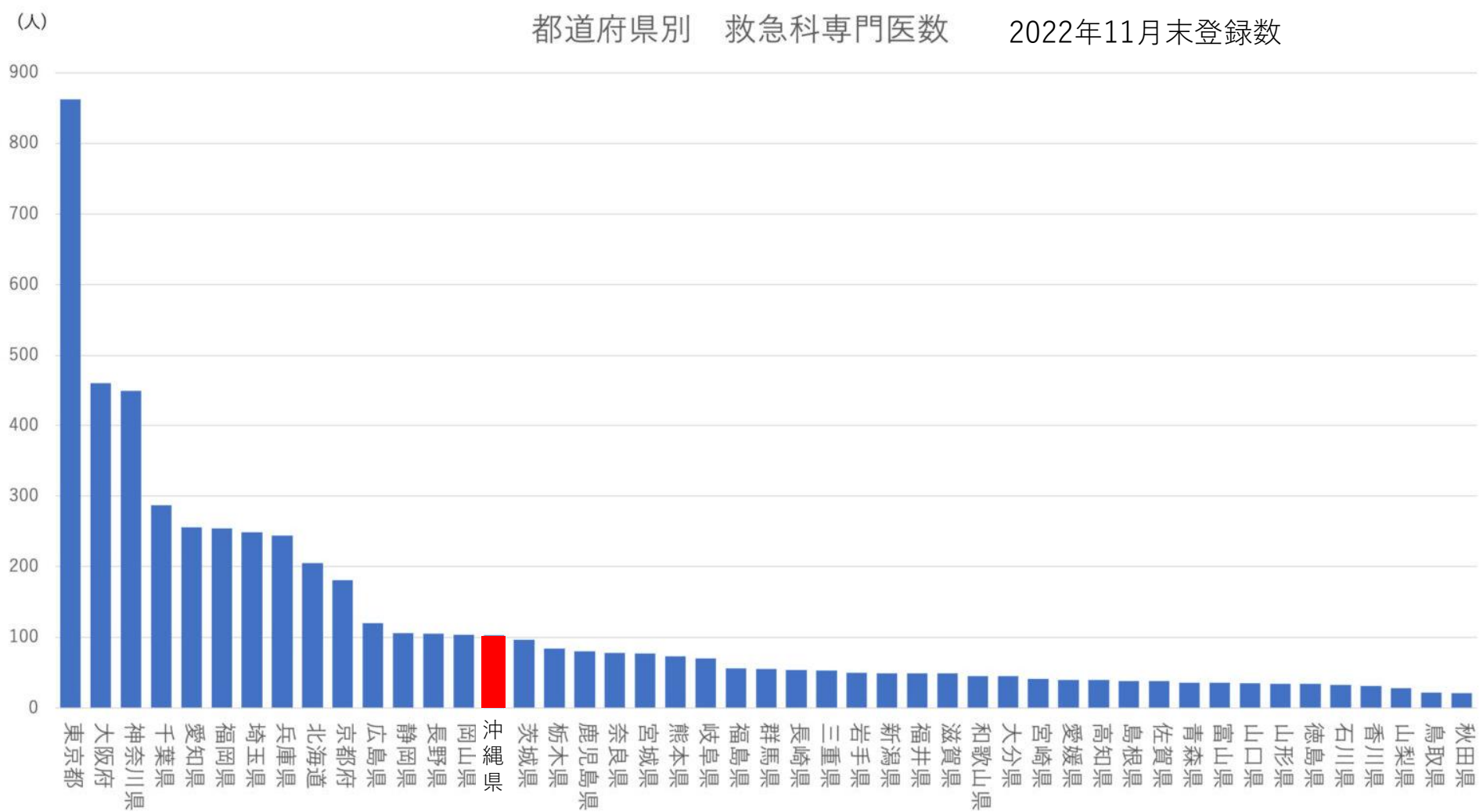
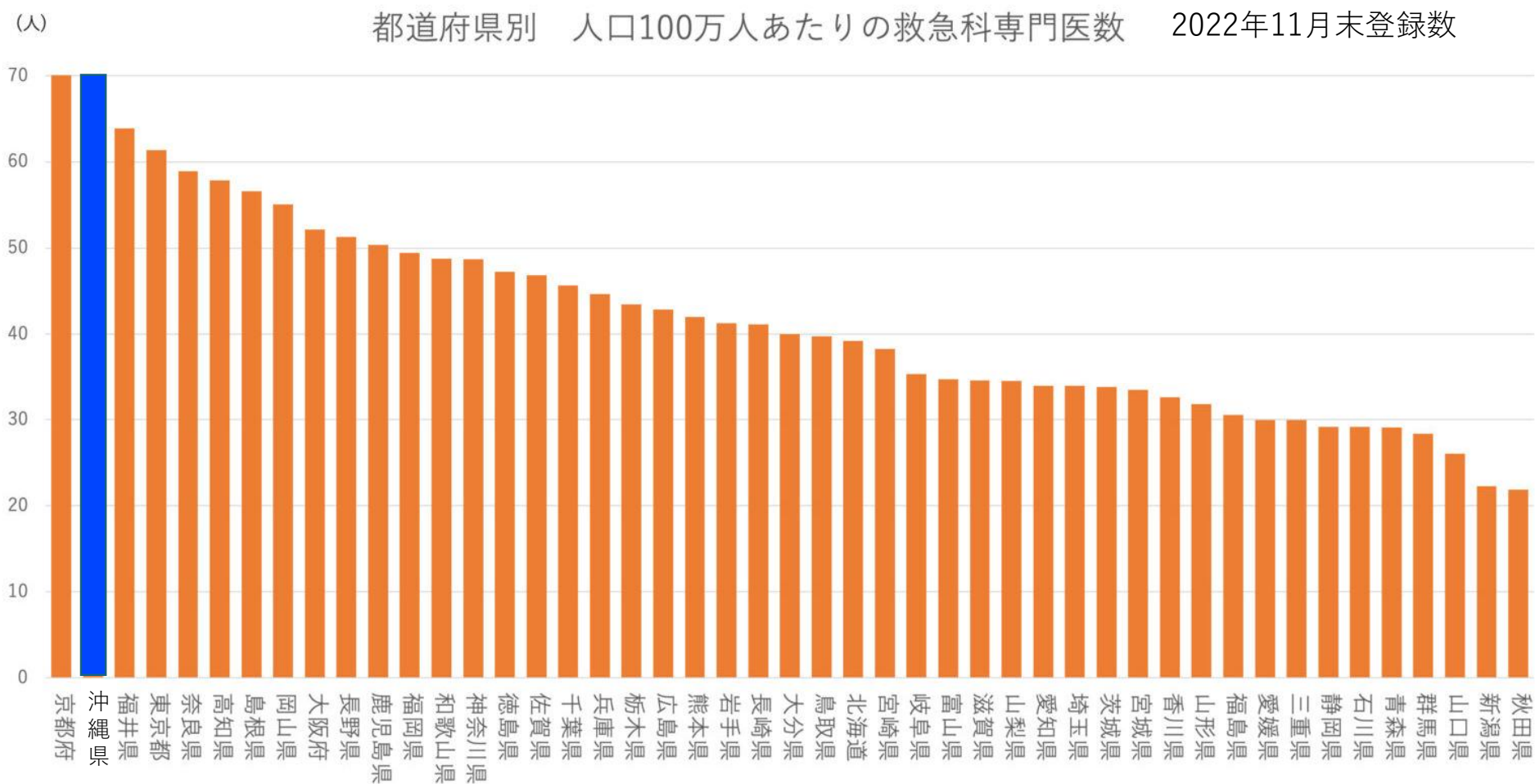


北部地域の救急医療の 現状について

沖縄県立北部病院
救急科 玉城佑一郎

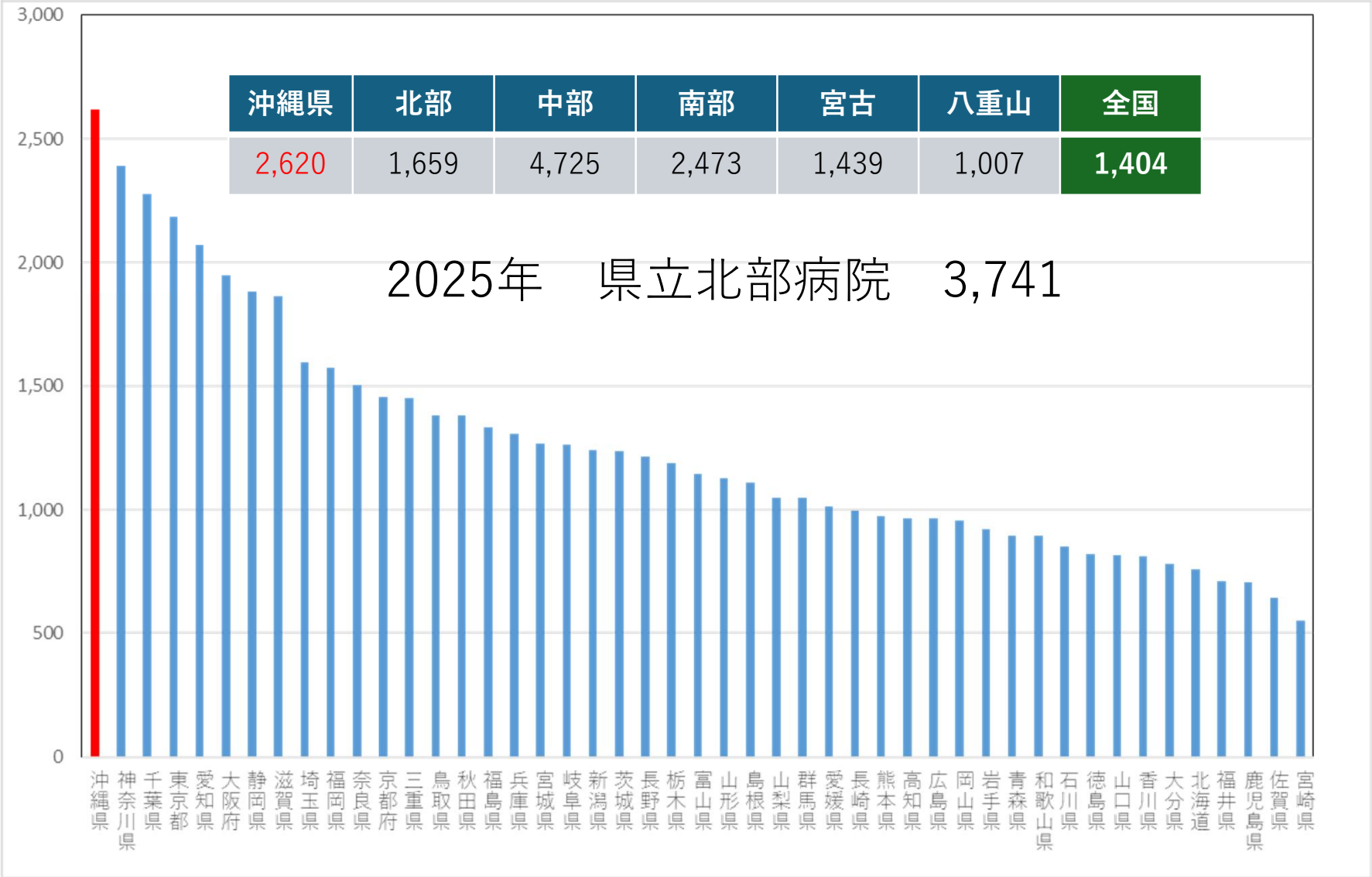




救急病院の救急搬送受け入れ件数（1施設あたり）

2017年

単位：件/年



救急病院の時間外等受診者数（1施設あたり）

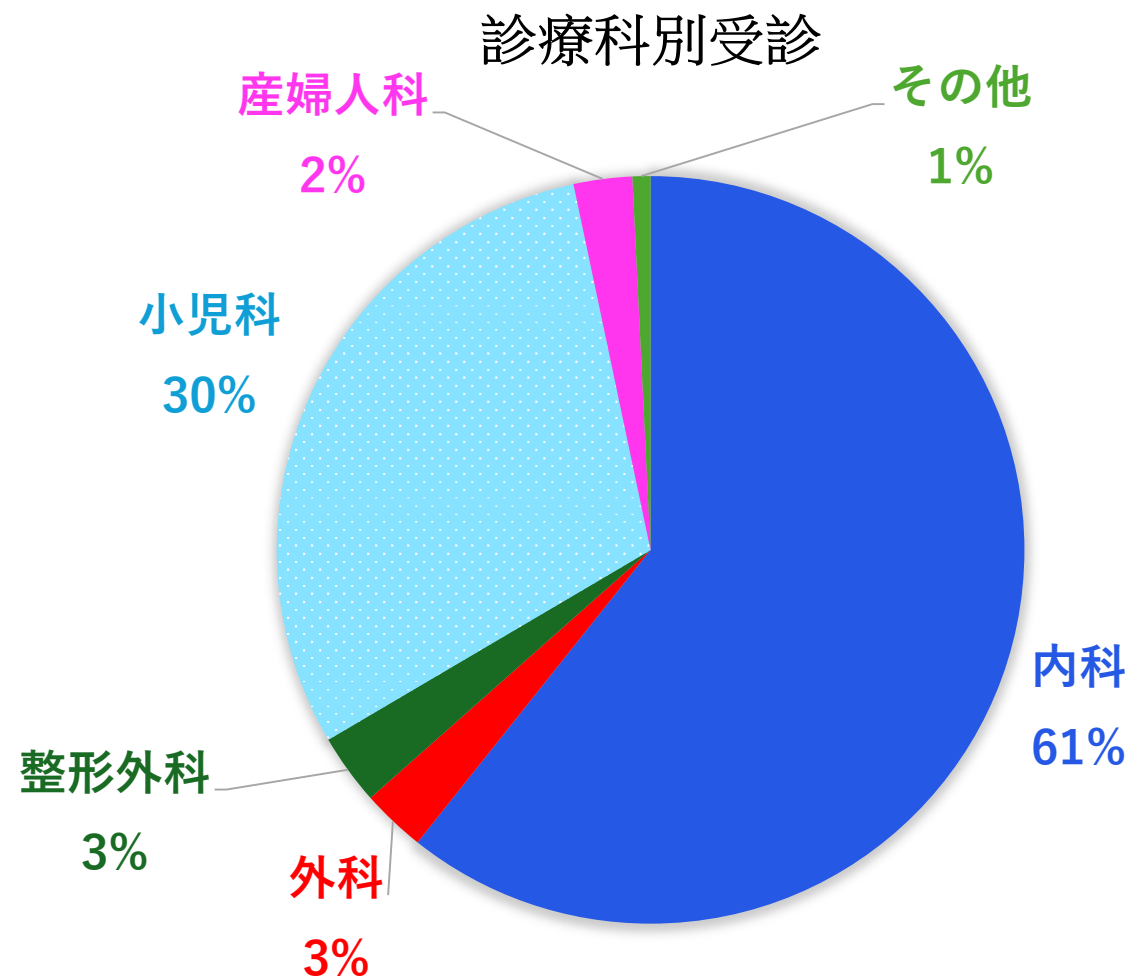
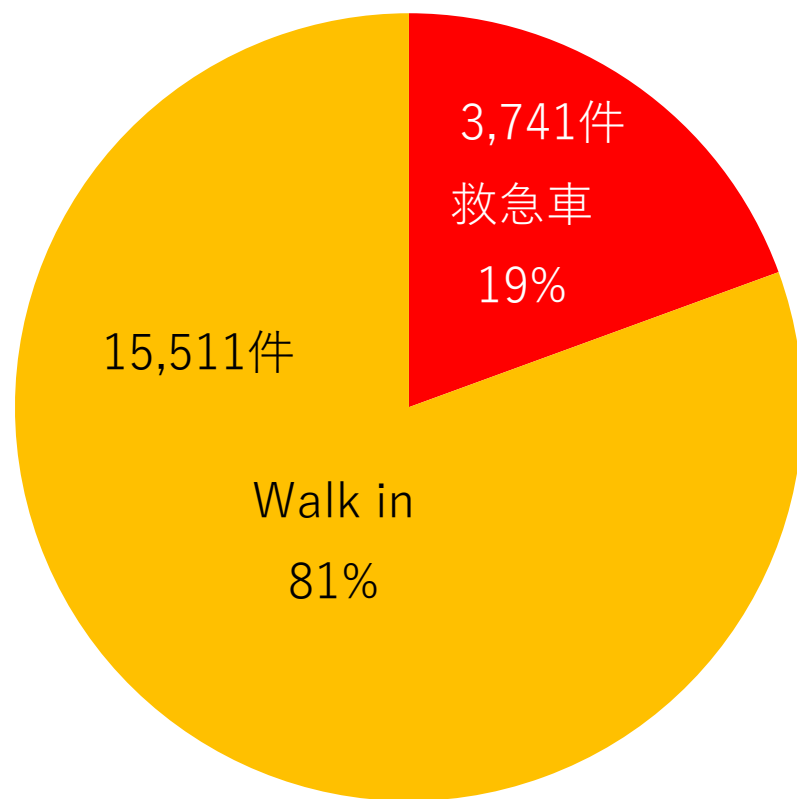
2017年

単位：人/年



沖縄県立北部病院（2025年1月～12月）

救急受診者数（合計19,252件）



休日夜間急患センターの現状

平成23年

	施設数	年間救急 患者数 (当番対応 時間内)		施設数	年間救急 患者数 (当番対応 時間内)		施設数	年間救急 患者数 (当番対応 時間内)		施設数	年間救急 患者数 (当番対応 時間内)
北海道	15	157,662	東京	74	210,437	滋賀	5	19,431	香川	1	15,359
青森	3	35,050	神奈川	46	406,022	京都	11	21,392	愛媛	6	36,193
岩手	4	11,261	新潟	14	129,347	大阪	47	300,366	高知	1	14,231
宮城	7	93,362	富山	4	73,398	兵庫	25	206,597	福岡	22	230,393
秋田	5	13,029	石川	2	18,990	奈良	11	47,150	佐賀	7	38,545
山形	10	37,013	福井	3	8,318	和歌山	6	39,973	長崎	2	22,887
福島	5	52,241	山梨	1	37,161	鳥取	4	17,808	熊本	2	38,672
茨城	11	46,952	長野	13	51,341	島根	3	6,409	大分	0	0
栃木	12	83,369	岐阜	9	40,706	岡山	3	16,318	宮崎	7	60,672
群馬	9	52,587	静岡	13	162,919	広島	14	54,853	鹿児島	1	22,367
埼玉	28	137,478	愛知	40	215,542	山口	10	61,273	沖縄	1	3,113
千葉	22	175,062	三重	12	59,496	徳島	2	15,570	計	553	3,598,315

「医政局指導課調べ「救急医療提供体制現況調べ(初期救急)」より」

注1)施設数には、年間救急患者数が不明の医療機関も含む

在宅当番医制の現状

平成23年

	実施 地区数	年間救急 患者数 (当番対応 時間内)		実施 地区数	年間救急 患者数 (当番対応 時間内)		実施 地区数	年間救急 患者数 (当番対応 時間内)		実施 地区数	年間救急患 者数 (当番対応 時間内)
北海道	41	328,707	東 京	40	151,804	滋 賀	2	2,195	香 川	9	64,084
青 森	8	14,997	神奈川	10	18,443	京 都	5	10,857	愛 媛	13	35,597
岩 手	12	38,965	新 潟	10	20,509	大 阪	0	0	高 知	6	6,346
宮 城	15	66,133	富 山	9	18,862	兵 庫	28	70,842	福 岡	24	111,420
秋 田	6	8,580	石 川	9	48,272	奈 良	2	1,599	佐 賀	7	21,393
山 形	8	12,316	福 井	11	17,753	和歌山	2	3,320	長 崎	13	39,404
福 島	15	77,755	山 梨	10	29,462	鳥 取	0	0	熊 本	15	45,802
茨 城	28	44,637	長 野	16	79,760	島 根	9	6,020	大 分	15	87,545
栃 木	6	35,799	岐 阜	15	32,024	岡 山	24	60,436	宮 崎	9	99,942
群 馬	13	99,477	静 岡	23	219,592	広 島	26	144,981	鹿児島	17	99,527
埼 玉	28	94,971	愛 知	22	84,923	山 口	19	53,453	沖 縄	0	0
千 葉	17	103,928	三 重	5	4,025	徳 島	10	8,633	計	632	2,625,090

「医政局指導課調べ「救急医療提供体制現況調べ(初期救急)」より」

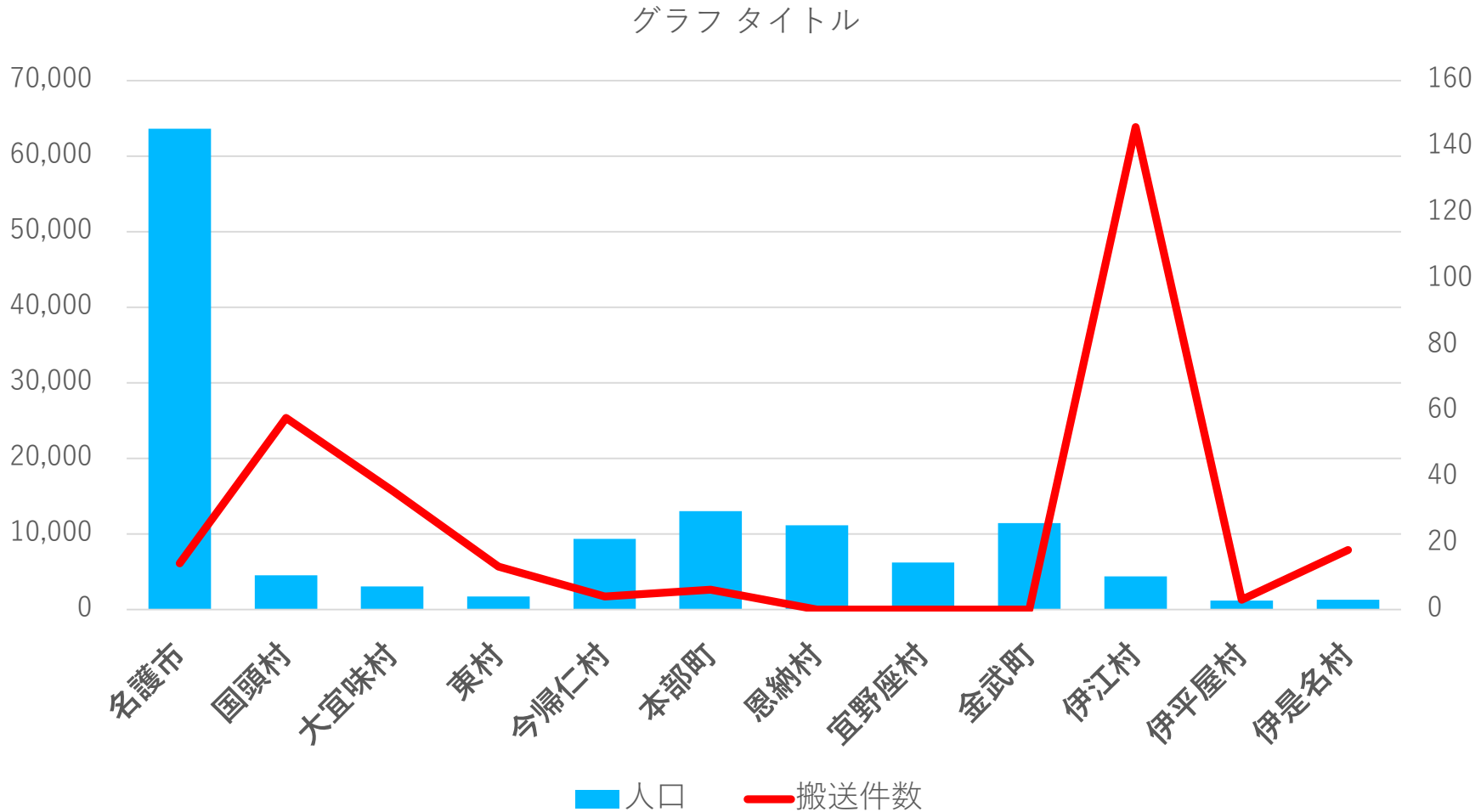
注1施設数には、年間救急患者数が不明の医療機関も含む

救急車の年間受入件数2000件以上の医療機関（2021年4月～2022年3月）

病院名	構想区域	救急車の 受入件数	病床数	100床 当たり 医師数	三次	二次
社会医療法人 敬愛会 中頭病院	中部	6,910	355	46.6		※
沖縄県立中部病院	中部	6,533	555	37.7	※	※
医療法人 徳洲会 中部徳洲会病院	中部	5,979	372	28.4		※
医療法人徳洲会 南部徳洲会病院	南部	4,850	349	22.2		※
社会医療法人 友愛会 友愛医療センター	南部	4,795	378	41.4		※
那覇市立病院	南部	4,500	470	28.9		※
沖縄協同病院	南部	4,265	280	32.2		※
沖縄県立南部医療センター・こども医療センター	南部	4,236	429	50.3	※	※
社会医療法人仁愛会 浦添総合病院	南部	3,932	334	39.4	※	※
社会医療法人かりゆし会 ハートライフ病院	中部	3,463	308	29.7		※
沖縄県立北部病院	北部	2,895	327	15.3		※
公益社団法人 北部地区医師会 北部地区医師会病院	北部	2,461	236	24.5		※
医療法人おもと会 大浜第一病院	南部	2,309	211	35.4		※
沖縄赤十字病院	南部	2,285	302	26.1		※
沖縄県立宮古病院	宮古	2,196	226	23.1		※
沖縄県立八重山病院	八重山	2,110	264	19.8		※

病床数は休棟中等含む計、医師数は常勤換算。「救急車の受入件数」の単位は（件）、「病床数」は（床）、「100床当たり医師数」は（人）。「※」は三次、二次救急の実施ありの場合。

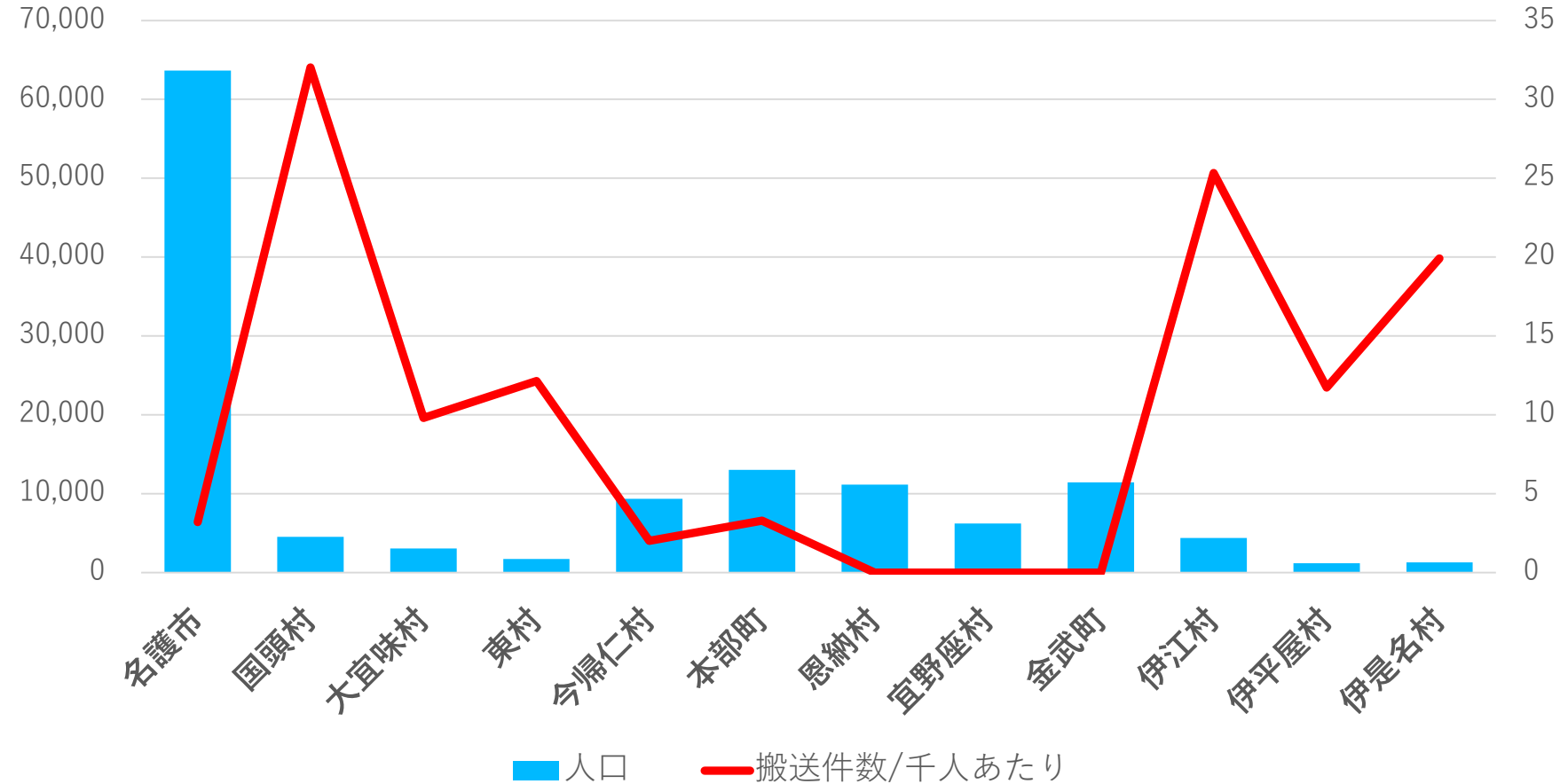
北部12市町村運航実績（2007-2018年）



玉城佑一郎：離島医療の安全・安心をサポートする民間航空医療（NPO法人メッシュ・サポート）の取り組み。
第14回 防災・環境シンポジウム 沖縄, 2020

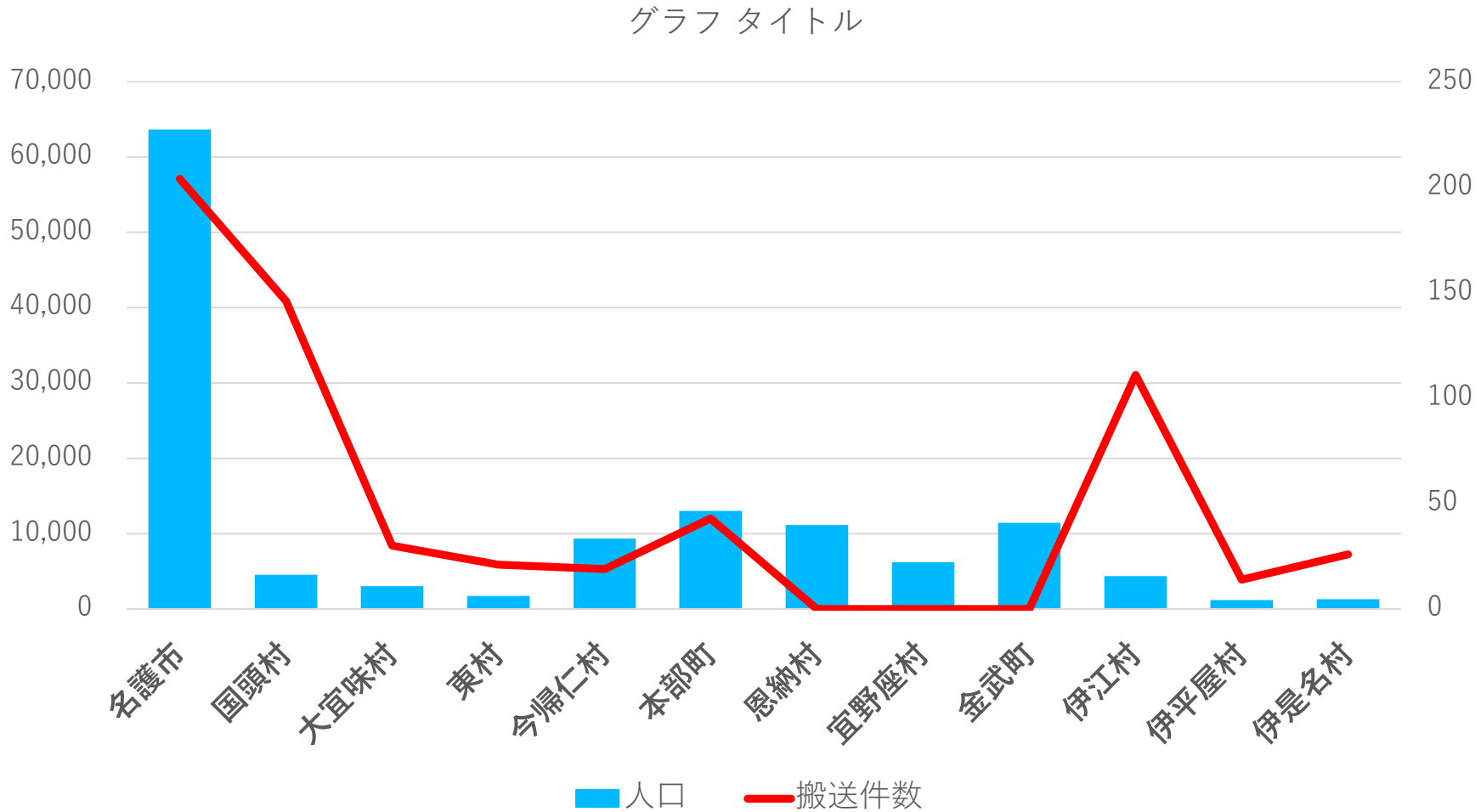
北部12市町村運航実績（2020-2022年）

グラフ タイトル



玉城佑一郎：離島医療の安全・安心をサポートする民間航空医療（NPO法人メッシュ・サポート）の取り組み。
第14回 防災・環境シンポジウム 沖縄, 2020

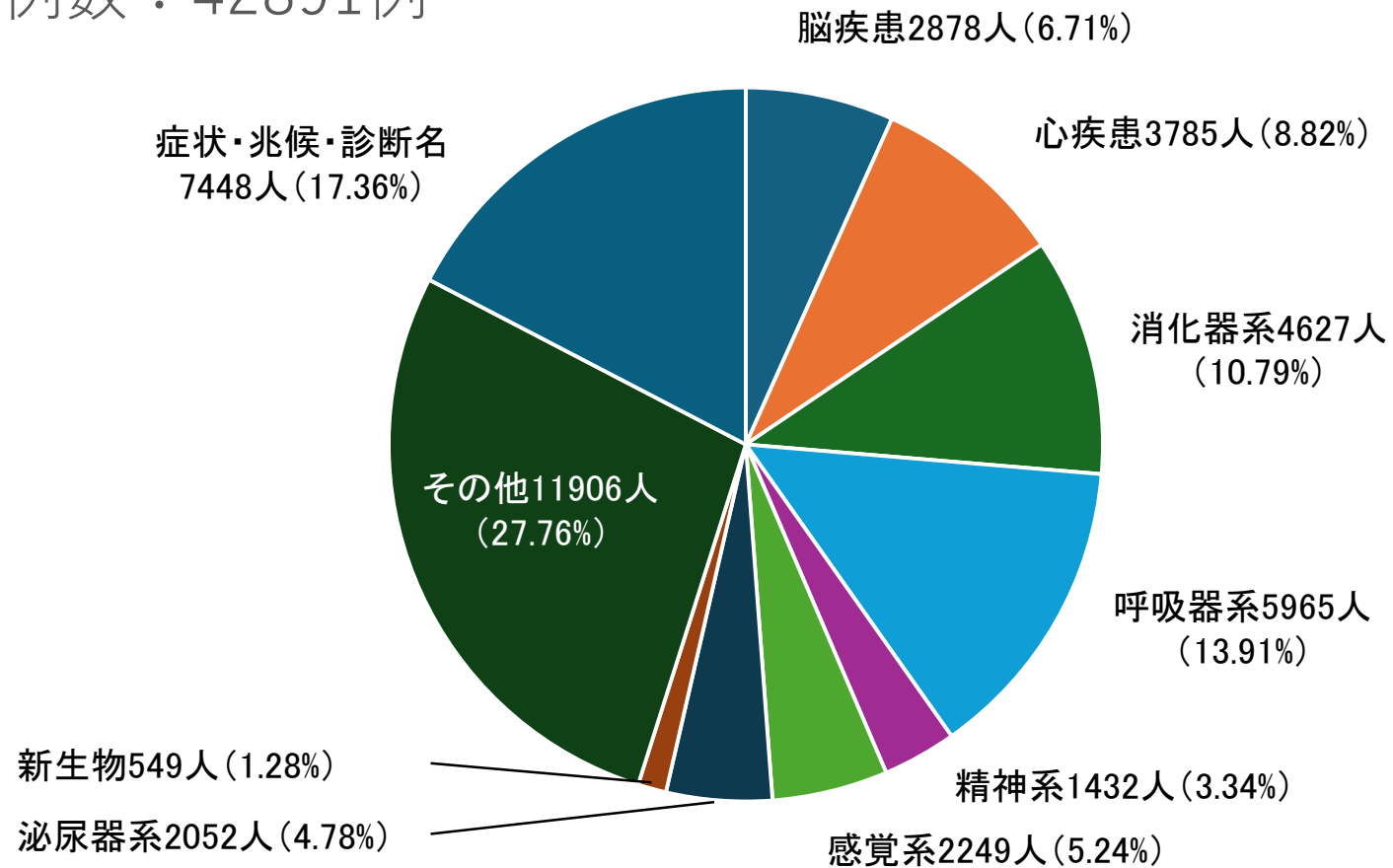
北部12市町村運航実績（2020-2022年）



玉城佑一郎：離島医療の安全・安心をサポートする民間航空医療（NPO法人メッシュ・サポート）の取り組み。
第14回 防災・環境シンポジウム 沖縄, 2020

沖縄県疾患別救急搬送

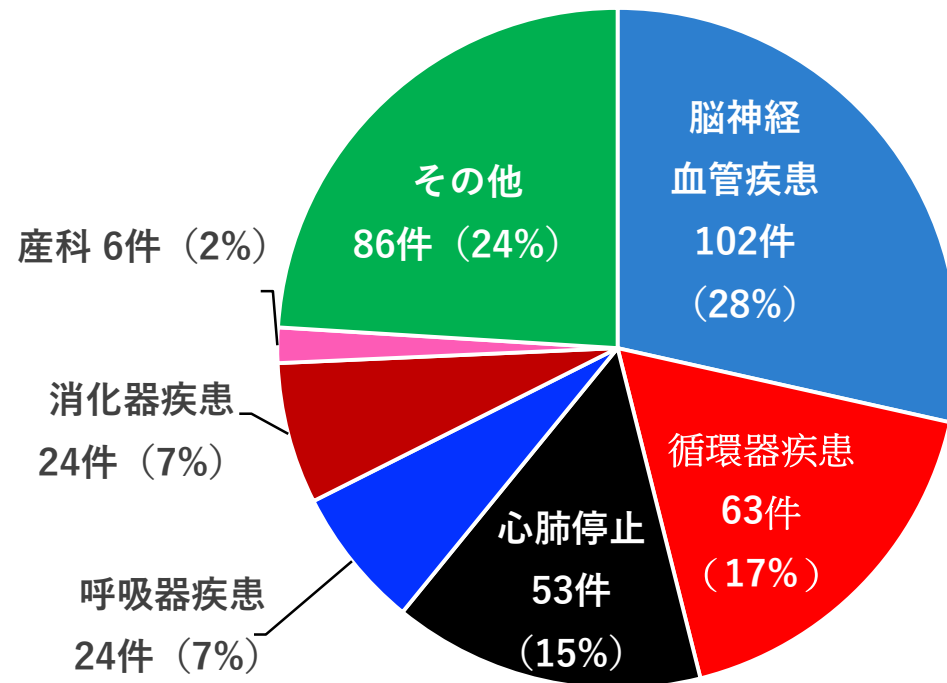
症例数：42891例



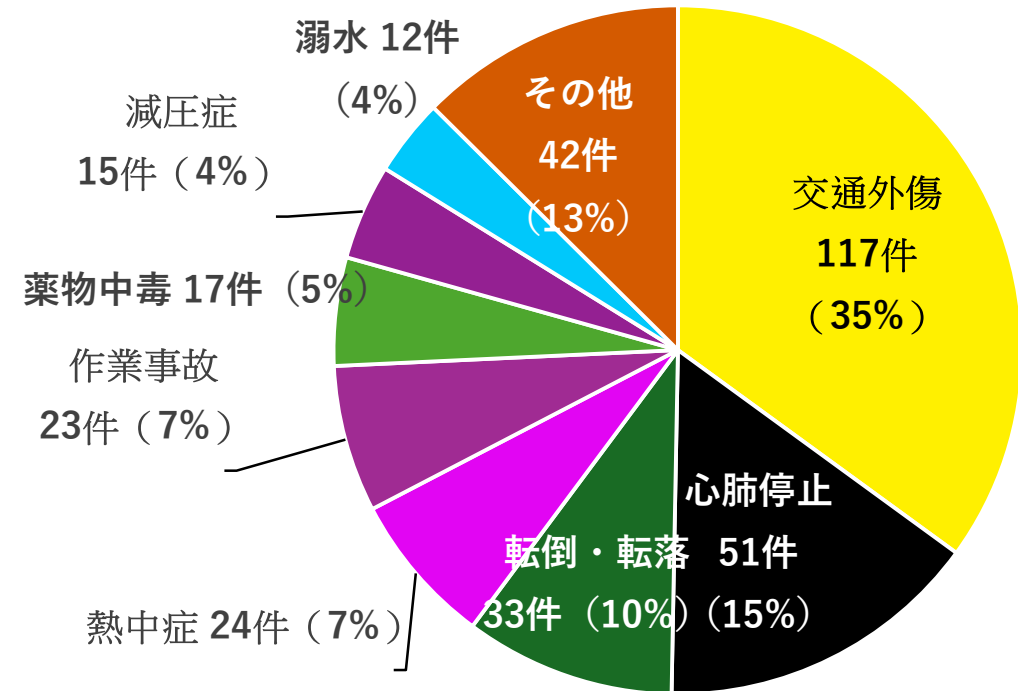
現場出動（2007年度～2018年度）

現場合計：692件

現場出動：内因性（358件）



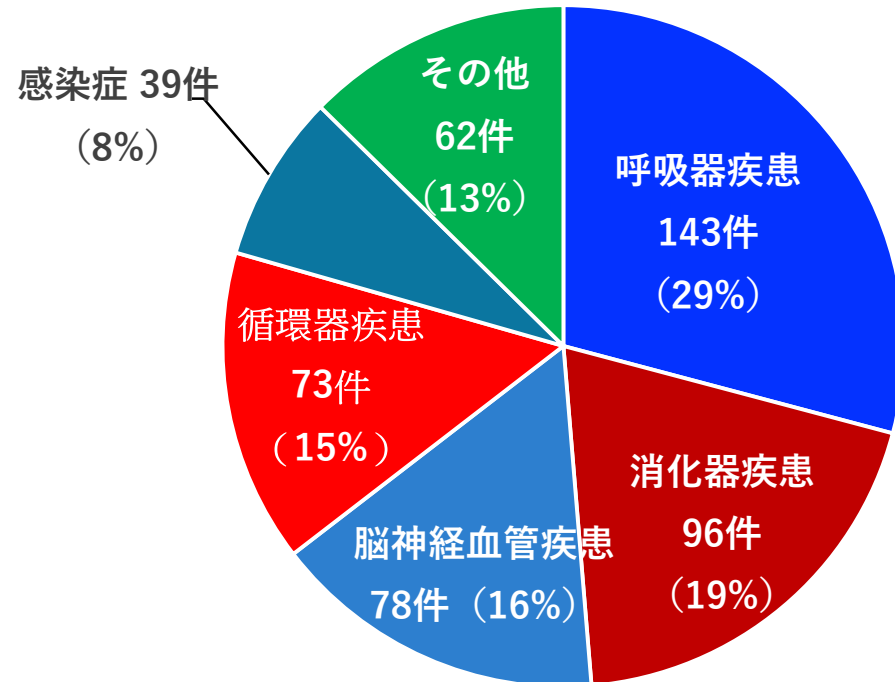
現場出動：外因性（334件）



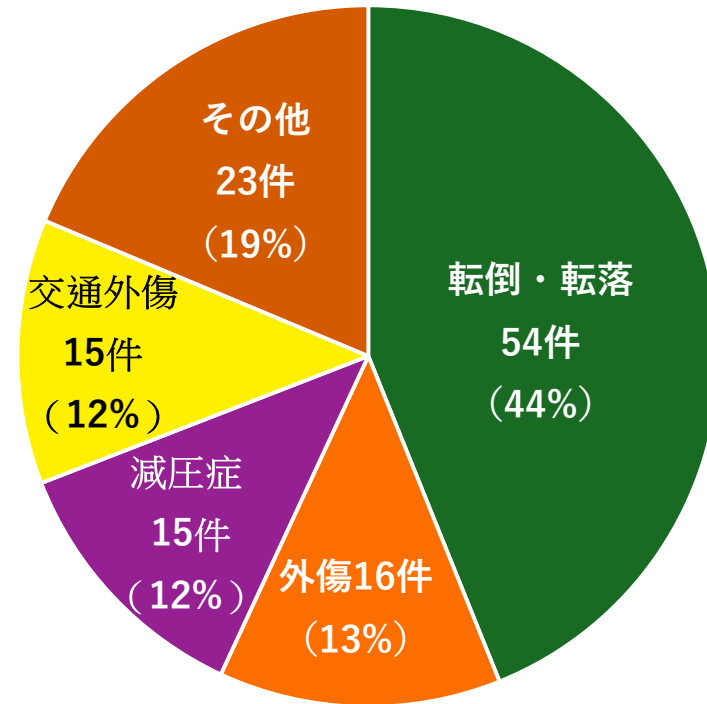
転院（2007年度～2018年度）

転院搬送合計：611件（離島診療所から転院：572件）

転院：内因性（491件）

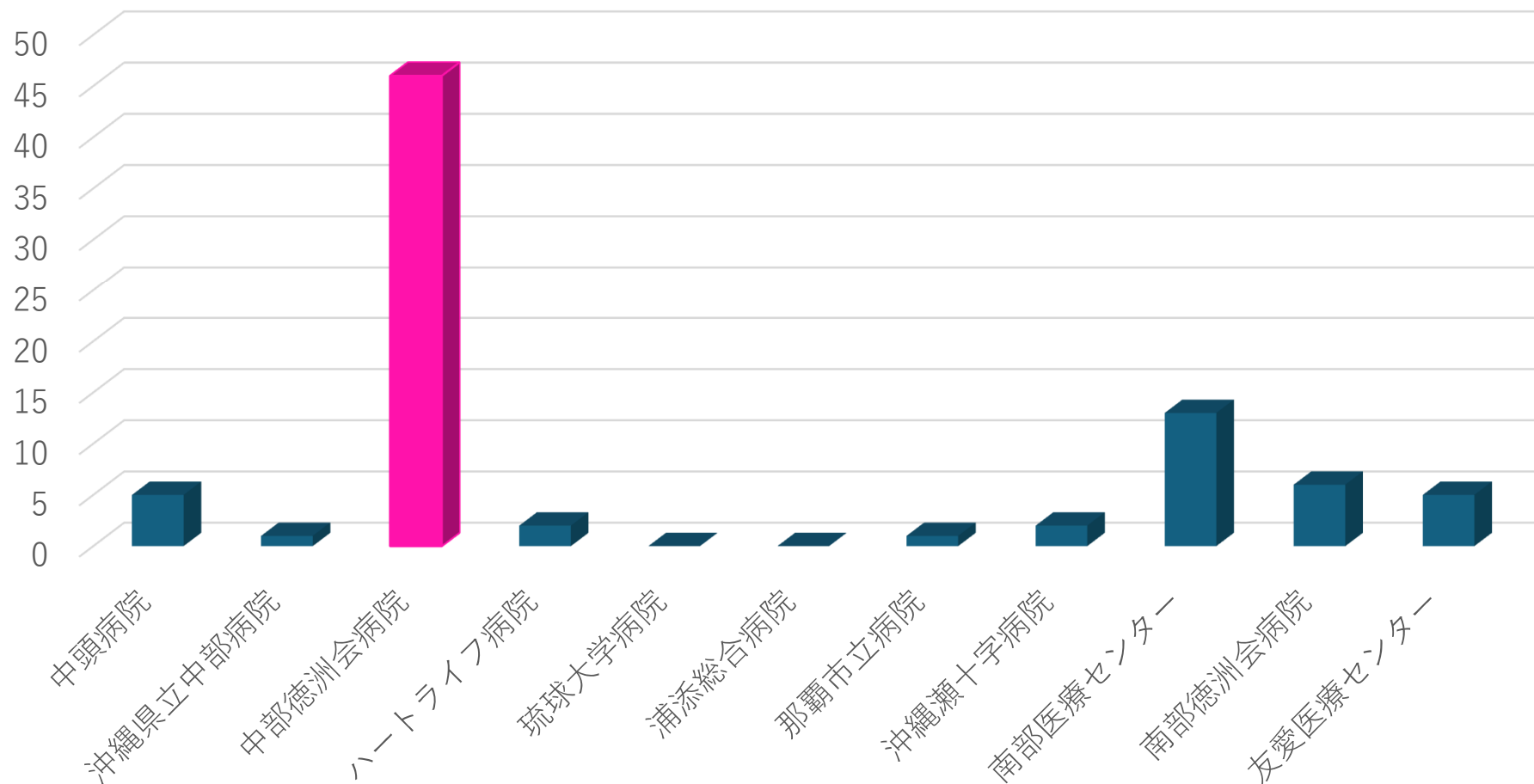


転院：外因性（120件）



脳神経血管疾患（内因・外因・疑い含む）の 北部医療圏から中南部各医療機関への搬送件数

へリ搬送数(2020年10月～2023年10月)



Take home message

- 北部医療センター統合の際には年間の救急受け入れ件数は約7,000件以上になると思われる。
- 北部医療圏から中南部医療圏に搬送する内因性疾患は脳神経血管疾患が多い（北部の総合病院に脳神経専門医が不在が理由）。
- 脳神経血管疾患は、早期治療介入（脳梗塞の場合、発症から4時間半以内が治療目標）が重要であり、治療可能な中南部医療圏が北部地域にとって重要な役割を果たしている。